




设备售后安装条件

尊敬的客户：您好！感谢您的信赖，选择本公司产品，本公司为您提供专业的售后安装服务，将为您安装好我们的产品，方便您使用。请您仔细阅读以下安装条件需求，并准备好必要的安装条件，谢谢。如果因为您没有准备好所必须的的安装条件造成我们第一次售后安装服务无法安装调试好本公司产品，第二次的售后安装服务将会产生一定的费用，请您知晓。

项目	要求	提供单位	备注
供电	电源	电压单相 AC 220V, 频率 50/60HZ, 功率 5.5KW	客户提供
	接线方式	连接空气开关，需要一个不小于 32A 的空气开关 	客户提供
	接地	电阻小于 4Ω 的接地线	客户提供
	新国标插线板	需准备一个单相电压 AC 220V 50HZ, 最大电流 10A 的插线板 	客户提供
气源 	请准备一瓶 40 升的工作气体，气瓶口请安装相应的减压阀	客户提供	
真空系统 	准备真空系统(含抽气软管或波纹管、KF25 卡箍、手动挡板阀)	客户选配	